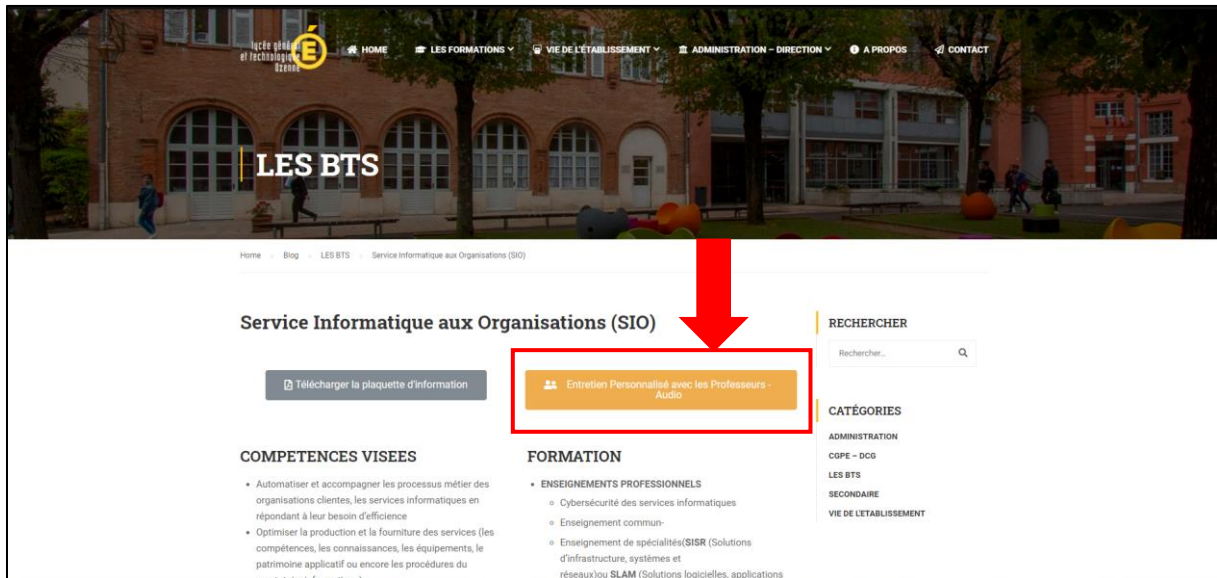


NOTICE PARTICIPATION AUX ENTRETIENS AVEC LES PROFESSEURS

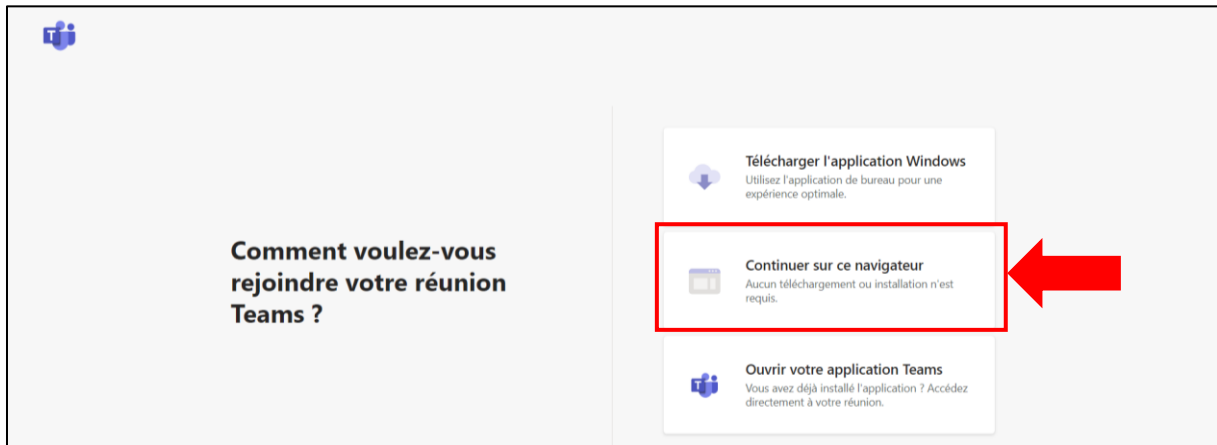
VOUS AUREZ BESOIN D'UN MICRO/CASQUE POUR PARTICIPER AUX ENTRETIENS. SI VOUS NE POSSEDEZ PAS DE MATERIEL, PENSEZ A UTILISER VOTRE SMARTPHONE

- ① Rendez-vous sur la page de la formation souhaitée.
- ② Cliquer sur le bouton « **Entretien Personnalisé avec les Professeurs – Audio** »

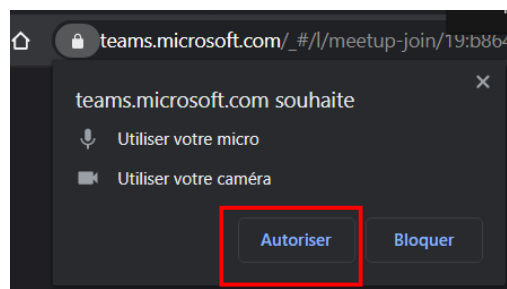


- ③ Cliquer sur « Continuer sur ce navigateur ».

Si vous avez déjà le Logiciel vous pouvez cliquer sur « Ouvrir votre application Teams ».



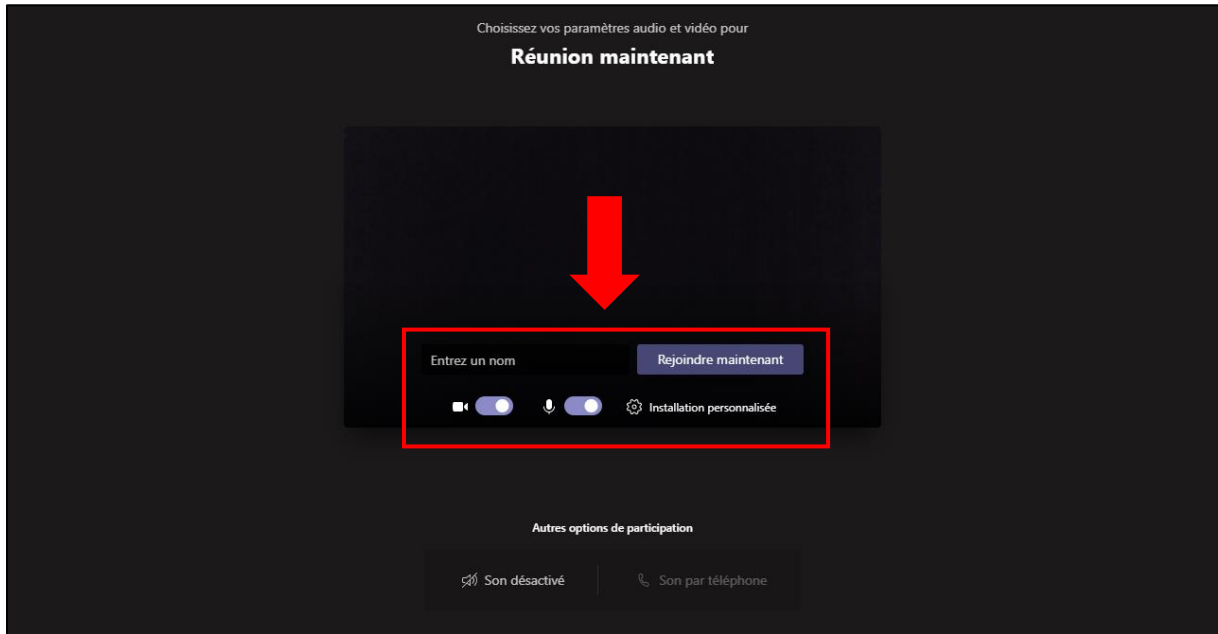
- ④ Selon le navigateur, ce dernier vous demandera d'autoriser Teams d'utiliser le Micro ET/OU Caméra.



NOTICE PARTICIPATION AUX ENTRETIENS AVEC LES PROFESSEURS

⑤ Réaliser les étapes suivantes :

- Inscrire votre Nom,
- Activer le son
- Cliquer sur « Rejoindre Maintenant »



Patiencez dans la salle d'attente, lorsqu'un professeur sera disponible ou entrera en contact avec vous.

